Издателство „Фют“

100 САМОЛЕТА от ХАРТИЯ

Художници Родриго Кордейро и Анди Тюдор

Оформление Хана Ахмед, Том Лалонд,
Мат Престън и Брайън Воукс



Как да използвате комплекта

В комплекта има 100 декорирани листа за изработването на 4 модела хартиени самолети, както и инструкции за сгъване, съвети за успешен полет и идеи за игри.

Модели:



СВРЪХЗВУКОВ



VELOCITY



КОСМИЧЕСКИ



XT-578

Преди сгъване

Проверете символа в горния ляв ъгъл на всеки лист. Той показва кои инструкции да следвате.

Свръхзвуков **Velocity**

Космически **XT-578**

Когато започвате да сгъвате самолет, листът трябва да е поставен със символа нагоре.

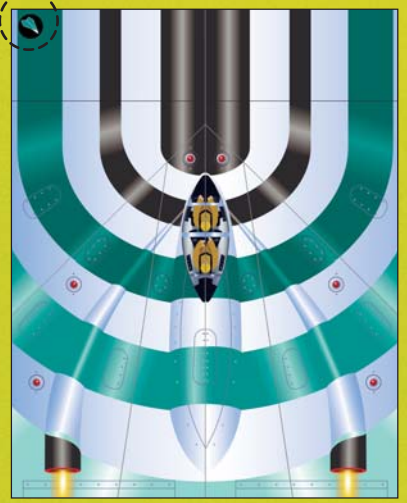

● След като използвате всички 100 листа от комплекта, можете да сгъвате самолети и от друга хартия, следвайки същите инструкции.

СВРЪХЗВУКОВ

Самолетите стрела летят бързо и надалеч.

Ако искате самолетът да лети добре, направете носа му остър.

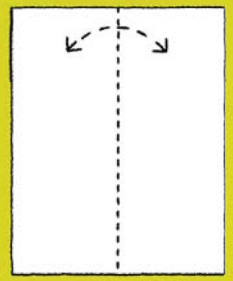

1. Прегънете листа надлъжно по средата и разгънете.



2. Прегънете двата горни ъгъла към централната сгъвка.

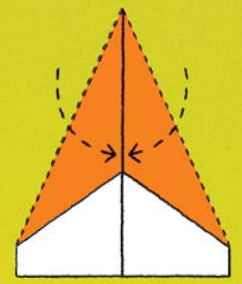

3. Прегънете образуваните ъгли също към централната сгъвка.

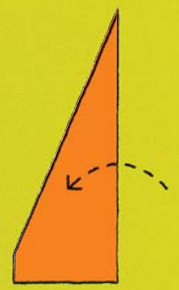

4. Прегънете по централната сгъвка от дясно наляво.

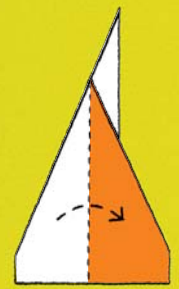

5. Сгънете както е показано, за да направите крило. Повторете и от другата страна.



6. Прегънете крилото наполовина, след което го разгънете. Повторете и с другото крило.



7. Прегънете върха на двете крила.



8. Самолетът трябва да изглежда така.