Голяма книга за детската градина

Моят свят

Развиващи игрови задачи и обучителни ситуации по направленията за предучилищно възпитание и подготовка за първи клас



Плодове и зеленчуци	2
На гости на село	18
Буболечките	34
В планината	50
В морето	66
В зоопарка	82
Хайде да пътуваме!	98
Какъв да стана?	114
Любими приказки	130
Принцове и принцеси	146



Художници Стефка Радкова
Антонина Бабукчиева, Ивайло Иванчев, Мария Златанова

Издателство „Фют”



Плодове и зеленчуци





Мама е приготвила вкусна зеленчукова супа. Проследете линиите с пръст и ще разберете какви зеленчуци има в нея. Оградете буквите за първия звук в имената им.



Свържете точките от 1 до 10
и ще видите какво ще обядва момчето.
Оцветете толкова квадратчета, колкото
са звуковете в думата **ЗЕЛЕНЧУК**.

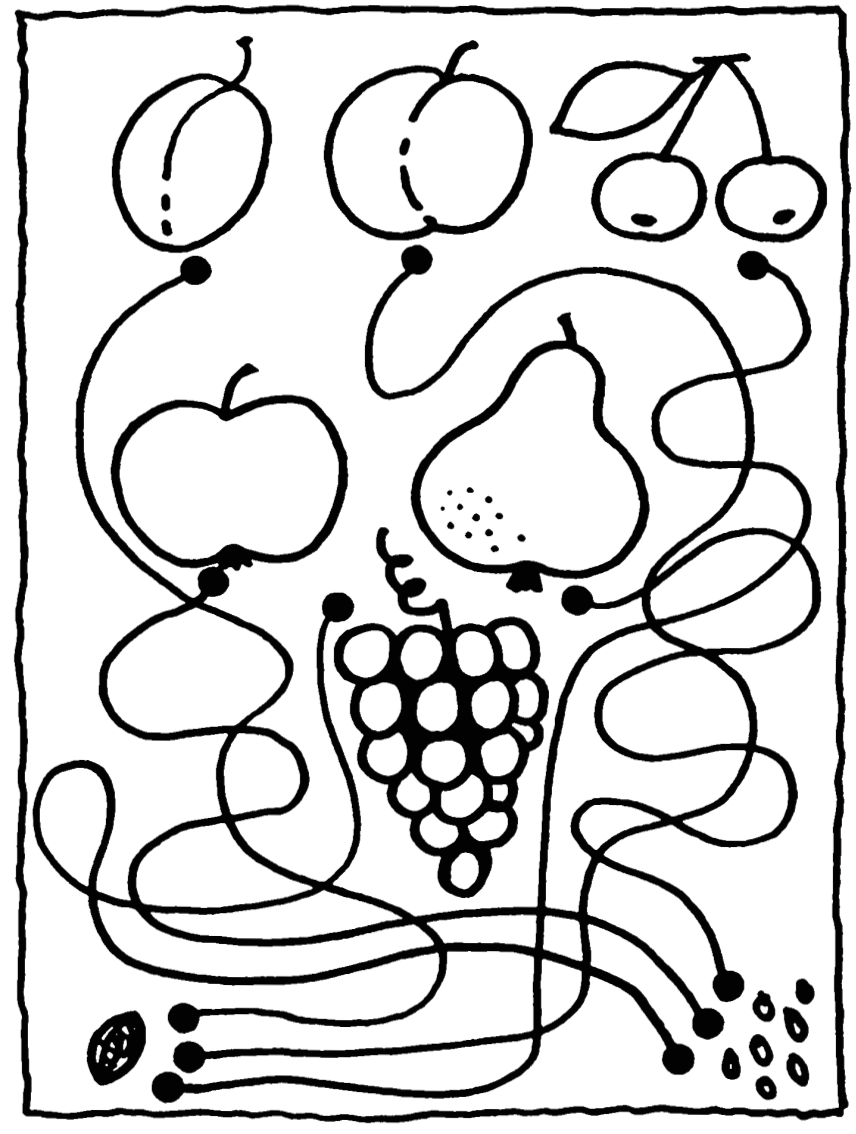

Кои плодове имат костилка и кои – семки?
Проследете линиите с пръст.
Върху всеки плод напишете буквата
за първия звук от името му: **П**, **Г**, **К**, **Я**, **С**, **Ч**.



На гости на село





Дорисувайте яйцата. Колко общо яйца е снесла кокошката? Напишете броя им с цифра в квадратчето горе. Оцветете толкова квадратчета, колкото са звуковете в думата **КОКОШКА**.



Сред цветята се е скрило таралежче. Открийте го и го оцветете. Сега оцветете 2-рата, 4-тата и 6-ата дъска на оградата в червено, а останалите – в синьо. Напишете липсващите букви в думата **ТАРАЛЕЖ**.



Оградете най-дълбоката дупка със засадени семена. Оградете с червено най-малкото облаче, а със синьо – най-голямото. Оцветете толкова квадратчета, колкото са звуковете в думата **ЦВЕТЕ**.



Помогнете на кърничето да стигне до градината. Нарисувайте пътя му, без да вдигате молива и като се стараете да не докосвате очертанията на пътечките.



Колко прасенца са се родили във фермата? Оцветете квадратчето с числото за броя им. Свържете с линия липсващите букви.





Бубълечките





Пребройте точиците на всяка калинка и напишете броя им с цифра в квадратчето до нея. Оцветете толкова от квадратчетата долу, колкото са сричките в думата **КАЛИНКА**.



Дорисувайте шарките на гъсеничката и я оцветете. Оградете само буквите от думата **ЛИСТО**. Оцветете толкова от квадратчетата долу, колкото са сричките в думата **ГЪСЕНИЦА**.



Нарисувайте различни прически на гъсеничките. Пребройте листенцата на всяко цвете и напишете броя им с цифра или с точки в съответните квадратчета.



Колко калинки летят и колко пълзят?
Напишете броя им с цифра или с точки
в съответните квадратчета.



Напишете в квадратчетата буквата за първия
звук от имената на нарисуваните животни,
а в кръгчетата – буквата за последния звук.



В планината





Кой е най-високият бор? Оцветете го в тъмнозелено. А кой е най-ниският? Оцветете го в светлозелено. Оградете буквите за звуковете в думата **БОР**.



Туристът се е изгубил в планината.
Нарисувайте с молив пътя му до палатката.
Оцветете толкова квадратчета, колкото
пъти се чува звукът **А** в думата **ПАЛАТКА**.



Оцветете според легендата:

- ✱ светлозелено
- ▫ светлосиньо
- ○ виолетово
- ▲ тъмнозелено
- • светлокафяво