Маска заек



Изходна форма:
Шал

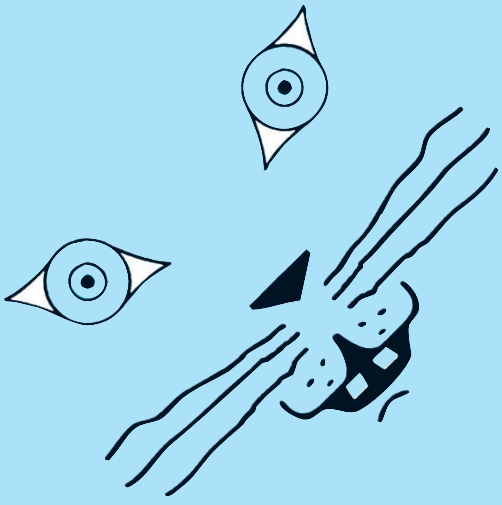

а Сгънете по диагонала **4-2** (изходна форма шал).
б Сгънете ръба **4-2** нагоре по показания пунктир.
в Сгънете ъглите **1** и **3** заедно надолу по пунктира.
г Наложете върха **6** върху върха **5** и с леко притискане отбележете средата **7** на отсечката **5-6**.
г Сгънете ръбовете **5-7** и **6-7** нагоре.
g Обърнете модела.

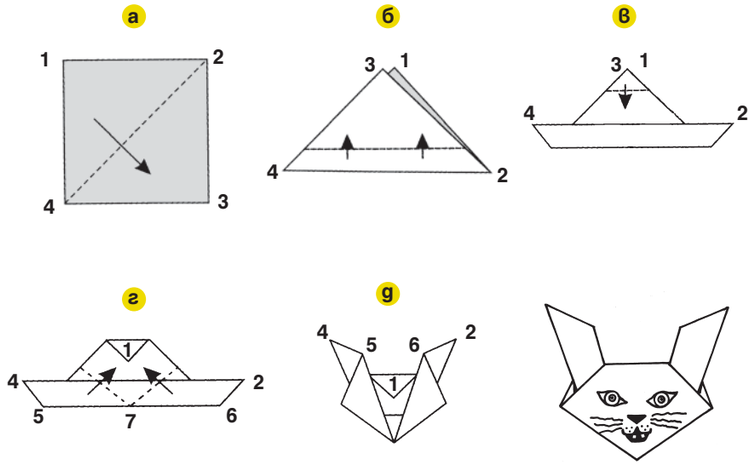

Шапка

Изходна форма:
Квадрат с маркирани диагонали



Параход

Изходна форма:
Затворен плик

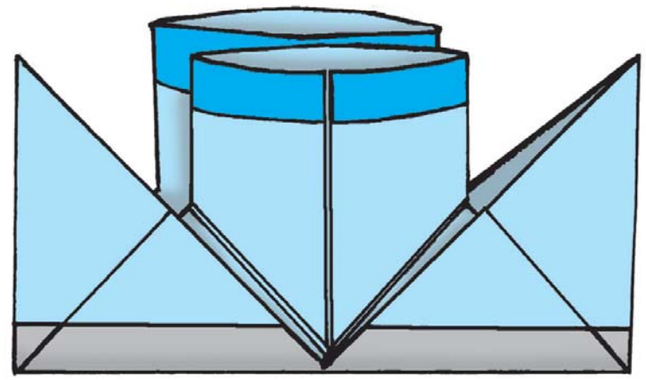

а Очертайте чрез сгъване и разгъване двата диагонала (изходна форма квадрат с маркирани диагонали).
б Прегънете ъгъл **3** вертеливо няколко пъти към диагонала **4-2**, така че последната прегъвка да съвпадне с пунктира **5-6**.
в Обърнете модела откъм лицето.
г Наложете върха **6** върху **7** и с леко притискане отбележете средата **8** на отсечката **6-7**. Прегънете по **1-8**. По същия начин определете средата **9** на отсечката **7-5** и прегънете по **1-9**.
д Запретнете нагоре останалата част и оформете периферията.

