Рибка

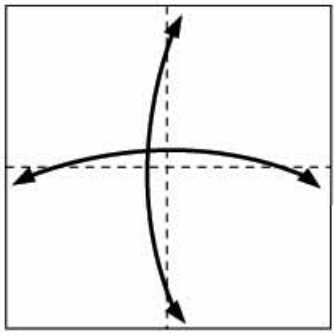

1 Прегънете на две по пунктираните линии и разгънете.

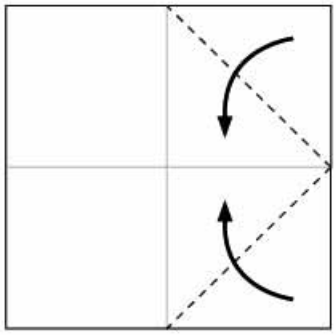

2 Прегънете двата върха напред по пунктираните линии, така че да се срещнат.

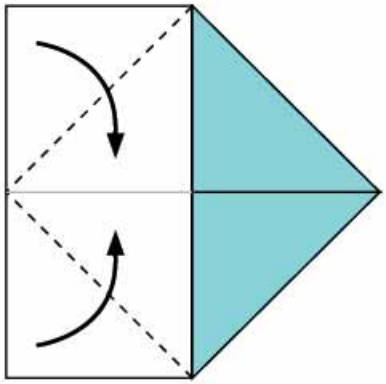

3 Прегънете другите два върха назад по пунктираните линии.

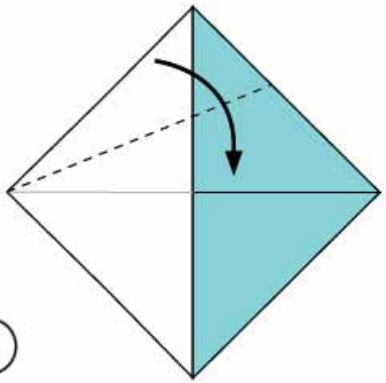

4 Прегънете по пунктираната линия до средата, като оставите горния пласт непрегънат и обърнат нагоре.

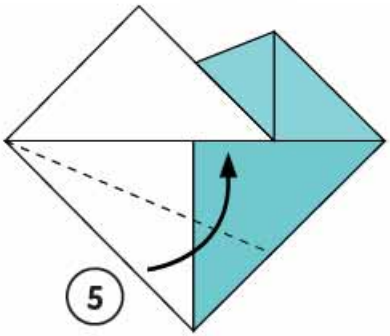

5 Повторете същото с долната част.

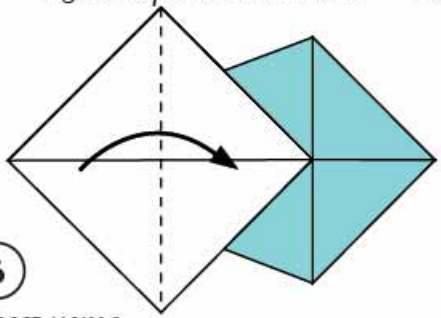

6 Прегънете лявата част върху дясната по пунктираната линия.

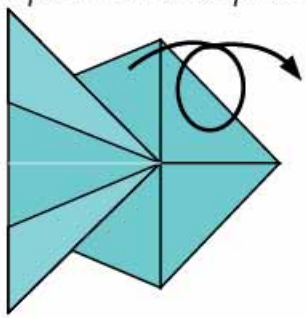

7 Обърнете и вашата рибка е готова.



Рибка

