ПЕПЕРУДА



1

Оцветете рулото в розово.



Срежете наполовина клечка за уши.



3

Залепете половинките клечки за уши като антенки или използвайте антенките от приложението. Залепете стикерите за очите и вежди. В центъра на очите може да добавите стикери със сини точки пайети.



2

Нарисувайте с бяло носа и устата. После украсете долната половина на рулото със стикери с разноцветни точки пайети.





4

Извадете от приложението крилата на пеперудата. Залепете жълтите крила върху зелените. Може да украсите жълтите крила със сребърни стикери. Залепете готовите крила към гърба на пеперудата.

Антенки за насекоми може да направите от клечки за уши!



ЖАБА



1

Оцветете рулото от външната страна в зелено, а отвътре – в червено.



3

По гърба на жабата нарисувайте разноцветни точки или залепете стикери с разноцветни точки пайети. Извадете от приложението езика и го залепете към вътрешната страна на рулото. Може да използвате и парченце червена панделка.

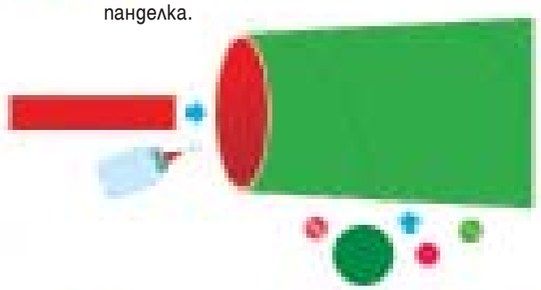

Стиснете единия край на тръбата и леко притиснете в двата края. Нанесете отвътре малко лепило и притиснете, за да го залепите така.



2

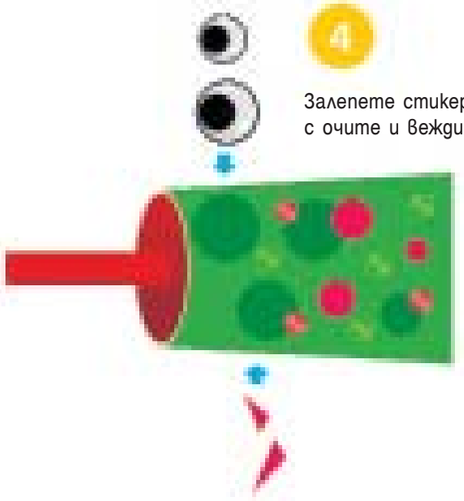

4

Залепете стикерите с очите и вежди.



5

Залепете краката от приложението.