НАТИСНЕТЕ МАГИЧЕСКИЯ БУТОН!

Уча се да рисувам!

ЖИВОТНИ

Стъпка по стъпка





Извадете писалката и я използвайте, за да рисувате върху екрана.

Рисувайте в полето на екрана.

Помолете възрастен да извади таблета и да отключи екрана.

Натиснете магическия бутон, за да изчистите екрана, и може да рисувате отново!

Когато се налага смяна на батерията, помолете възрастен да направи това.

Нарисувайте панда!

Започнете с кръг и следвайте стъпките.



1. Нарисувайте кръг.



2. Добавете две малки уши. Нарисувайте линиите вътре в тях.



3. След това нарисувайте малко носле и уста.



4. Нарисувайте очи с овали около тях, за да завършите рисунката.

Здравей, пандичке!



Пандите обичат бамбук. Нарисувайте в устата на пандата вкусно бамбуково клонче.



Направете снимка за спомен, преди да натиснете магическия бутон и да започнете отново!

Нарисувайте кокошка!

Научете се да рисувате кокошка, като следвате стъпките. Започнете с полукръг.



1. Нарисувайте полукръг.

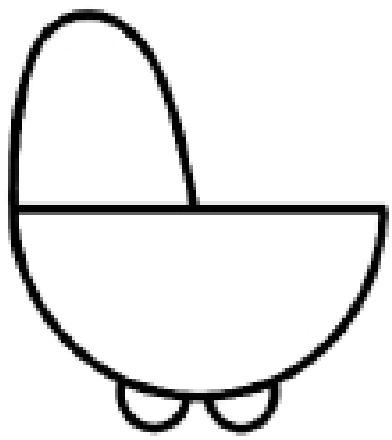

2. След това добавете отгоре главата, а отдолу – две полукръгчета.



3. Нарисувайте око, човка, гребен и менгуш.



4. Добавете крило, два крака и опашка.

Здравей, кокошке!



Нарисувайте пера по
тялото на кокошката.



Покажете готовата рисунка
на приятел, преди да натиснете
магическия бутон,
за да започнете отново!

