НАПРАВЕТЕ ГИРЛЯНДИ ЗА ПАРТИ УКРАСА!

Набавете си посочените материали и инструменти.
После следвайте указанията стъпка по стъпка
и направете пъстроцветни гирлянди!



листове хартия с различни цветове



ножица



лепило



1. Нарежете цветната хартия на ленти.

2. Добавете малко лепило в единия край на лентата.

3. Извийте я и я залепете като пръстен. Това е първият елемент.

4. Всяка следваща лента промушвайте към последния елемент на гирляндата и залепвайте.

5. Може да направите гирляндата с дължина по ваш избор.

Приятни забавления!





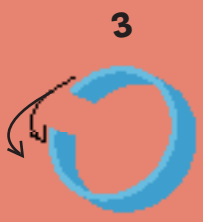

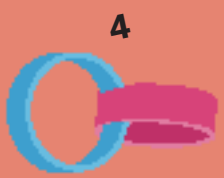



СУДОКУ

Попълнете празните места, като нарисувате липсващите цветя така, че във всеки ред, колона и сектор да се срещат само по веднъж.



НАРИСУВАЙТЕ ДЕТСКАТА ПЛОЩАДКА, ЗА КОЯТО МЕЧТАЕТЕ!

Колко квадрата можете да преброите?

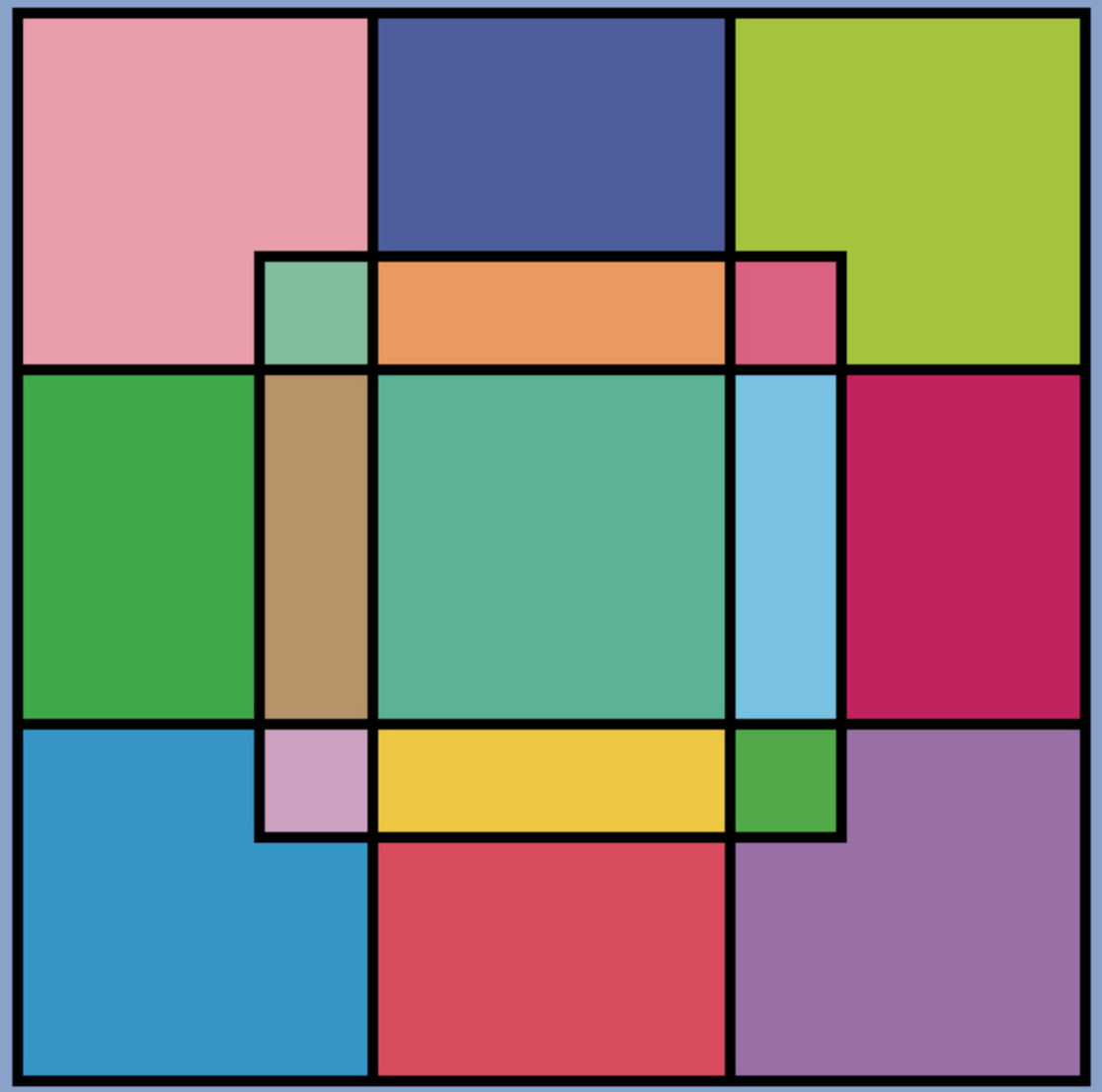

.....



Заведете коня в конюшнята.
Нарисувайте пътя, като следвате кода.
Движете се само хоризонтално или вертикално.

ПОСОКИ

КОД





ФИНАЛ





СТАРТ